





1
2023 12 31
31,334,170.89 2,943,967.67

2

1

2

3

4

5

33 " " 18 21 " "

1

45,736,772.18 " "



1

2

3

4



Grant Thornton

致信

截至审计报告日可获得的信息，我们相信赛隆药业能够持续经营。

(5) 评价财务报表总体列报、结构和内容，并评价与交易和事项相关的披露。

(6) 就赛隆药业中实体、组成部分或业务活动，以对财务报表发表意见承担全部责任。

我们与治理层就计划的审计范围、时间安排和重大审计事项进行了沟通，包括沟通我们在审计中识别出的值得关注的内部控制缺陷。我们还就已遵守与独立性相关的职业道德要求向治理层进行了声明，并告知治理层可能存在的、影响独立性的所有事实或情况，以及我们采取的防范措施。

治理层通过与我们沟通，因而构成关键审计事项。我们阻止公开披露这些事项，或阻止某事项造成的负面后果，应在审计报告中沟通。


我们相信赛隆药业能够持续经营。

我们负责审计的财务报表，包括资产负债表、利润表、现金流量表、所有者权益变动表和财务报表附注，并负责为财务报表整体不存在重大错报提供合理保证。

我们按照中国注册会计师审计准则的规定执行了审计程序，以对财务报表整体是否不存在重大错报获取充分、适当的审计证据。我们计划和实施审计程序时，以风险评估为基础，主要采用分析程序和细节测试。

我们遵守中国注册会计师职业道德守则，保持独立性，并与治理层沟通了审计中的重大发现。

我们确定那些可能对本期财务报表产生重大影响的少数事项，如公共利益的考虑，如：



中国·北京

二〇二三年八月十四日

合并及公司资产负债表

2022年12月31日

项目	合并		公司	
	人民币元	美元	人民币元	美元
流动资产	10,715,229.45	1,242,258.79	14,500,000.00	1,700,000.00
非流动资产	1,000,000.00	117,000.00	1,000,000.00	117,000.00
资产总计	11,715,229.45	1,359,258.79	15,500,000.00	1,817,000.00
流动负债	10,000,000.00	1,160,000.00	10,000,000.00	1,160,000.00
非流动负债	1,000,000.00	117,000.00	1,000,000.00	117,000.00
负债总计	11,000,000.00	1,277,000.00	11,000,000.00	1,277,000.00
所有者权益	715,229.45	82,258.79	4,500,000.00	540,000.00
归属于母公司所有者权益	715,229.45	82,258.79	4,500,000.00	540,000.00
少数股东权益	-	-	-	-
所有者权益合计	715,229.45	82,258.79	4,500,000.00	540,000.00
负债和所有者权益总计	11,715,229.45	1,359,258.79	15,500,000.00	1,817,000.00

合并及公司利润表

2023年度

编制单位：赛隆药业集团股份有限公司

单位：人民币元

项目	附注	本期金额				上期金额
		合并	公司	合并	公司	
一、营业收入	五、40	240,607,025.68	95,630,033.29	264,735,255.91	69,677,911.67	
减：营业成本	五、40	167,160,430.90	66,767,936.87	172,239,936.87	79,000,649.37	
加：其他收益	五、41	4,937,529.82	512,008.71	4,995,130.71	858,810.58	
减：税金及附加	五、42	57,150,287.11	8,529,973.48	98,702,779.06	26,545,632.04	
减：销售费用	五、43	49,660,784.33	19,191,733.51	43,887,971.30	15,624,330.24	
减：管理费用	五、44	27,529,225.89	13,603,815.66	23,501,474.58	9,910,504,300.40	
减：研发费用	五、45	6,231,538.63	1,217,895.33	6,894,364.99	2,691,551,85.00	
减：财务费用						
加：其他收益						
加：公允价值变动收益						
加：资产处置收益						
减：信用减值损失(损失以“-”号填列)	五、48	7,883,000.96	7,883,000.96	17,092,913.62	17,092,913.62	
加：其他综合收益	五、49	12,620,024.59	11,057,343.57	-8,395,939.85	-6,904,902.16	
减：资产减值损失(损失以“-”号填列)	五、50	-3,947,714.07	-2,455,292.24	-4,898,506.29	-107,630.94	
加：其他收益	五、51	1,105,201.88	1,169,074.87	460,625.67	450,716.88	
加：营业外收入	五、52	318,948.54	83,764.84	57,746.02	28,245.32	
减：营业外支出	五、53	500,000.00	167,235.00	938,000.00	938,000.00	
减：所得税费用	五、54	12,822,984.18	9,393,491.55	7,641,724.10	2,592,679.93	
四、净利润(净亏损以“-”号填列)		5,333,684.57	85,056,171.92	-37,312,314.25	-54,008,612.31	
(一)按经营持续性分类						
其中：持续经营净利润(净亏损以“-”号填列)			5,333,684.57	85,056,171.92	-37,312,314.25	
终止经营净利润(净亏损以“-”号填列)						

归属于少数股东的综合收益总额

七、每股收益

(一) 基本每股收益

0.05

-0.21

(二) 稀释每股收益

公司法定代表人：  主管会计工作的公司负责人：  公司会计机构负责人： 









合并及公司现金流量表

2023年度

编制单位：赛隆药业集团股份有限公司

单位：人民币元

项目	本期金额		上期金额	
	合并	公司	合并	公司
一、经营活动产生的现金流量：				
销售商品、提供劳务收到的现金	877,045,000.10	7,467,000,401.50	810,110,710.17	1,451,110,710.17
收到的税费返还				
收到其他与经营活动有关的现金	1,000,000.00	1,000,000.00	1,000,000.00	1,000,000.00
经营活动现金流入小计	878,045,000.10	7,468,000,401.50	811,110,710.17	1,452,110,710.17
购买商品、接受劳务支付的现金	780,000,000.00	6,500,000,000.00	700,000,000.00	1,200,000,000.00
支付给职工以及为职工支付的现金	100,000,000.00	1,000,000,000.00	100,000,000.00	1,000,000,000.00
支付的各项税费	50,000,000.00	500,000,000.00	50,000,000.00	500,000,000.00
支付其他与经营活动有关的现金	100,000,000.00	1,000,000,000.00	100,000,000.00	1,000,000,000.00
经营活动现金流出小计	1,030,000,000.00	9,000,000,000.00	950,000,000.00	3,700,000,000.00
经营活动产生的现金流量净额	(151,954,999.90)	(1,531,999,598.50)	(138,889,289.83)	(2,247,889,289.83)
二、投资活动产生的现金流量：				
收回投资收到的现金				
取得投资收益收到的现金				
处置固定资产、无形资产和其他长期资产收回的现金净额				
处置子公司及其他营业单位收到的现金净额				
收到其他与投资活动有关的现金				
投资活动现金流入小计				
购建固定资产、无形资产和其他长期资产支付的现金				
投资支付的现金				
取得子公司及其他营业单位支付的现金净额				
支付其他与投资活动有关的现金				
投资活动现金流出小计				
投资活动产生的现金流量净额				
三、筹资活动产生的现金流量：				
吸收投资收到的现金				
发行债券收到的现金				
收到其他与筹资活动有关的现金				
筹资活动现金流入小计				
偿还债务支付的现金				
分配股利、利润或偿付利息支付的现金				
支付其他与筹资活动有关的现金				
筹资活动现金流出小计				
筹资活动产生的现金流量净额				
四、汇率变动对现金及现金等价物的影响				
五、现金及现金等价物净增加额	(151,954,999.90)	(1,531,999,598.50)	(138,889,289.83)	(2,247,889,289.83)
加：期初现金及现金等价物余额	70,000,000.00	70,000,000.00	70,000,000.00	70,000,000.00
六、期末现金及现金等价物余额	18,045,000.10	(1,461,999,598.50)	(68,889,289.83)	(2,177,889,289.83)


公司法定代表人：

（手印）

主管会计工作的公司负责人：

（手印）

公司会计机构负责人：



编制单位：上海医药集团股份有限公司

二〇二〇年十二月三十一日

以“0”号填列

176,000

176,000

法定代表人：

20201231

医药集团

编制单位





一、上期期末余额
 二、本期期初余额
 三、本期增减变动金额
 四、本期期末余额

（一）股本
 1. 发行新股
 2. 其他权益工具
 3. 其他
 （二）资本公积
 1. 资本溢价
 2. 其他资本公积
 3. 其他
 （三）盈余公积
 1. 法定盈余公积
 2. 任意盈余公积
 3. 其他
 （四）未分配利润
 1. 期初未分配利润
 2. 本期净利润
 3. 其他

（五）所有者权益合计
 1. 本期
 2. 上期
 （六）其他

股本	176,000,000.00	288,000,000.00
资本公积		
盈余公积		
未分配利润		
所有者权益合计	176,000,000.00	288,000,000.00






公司 2023年度 股东权益变动表

项目	2023年度		其他	减：库存股	本期金额	
	年初余额	期末余额			专项储备	盈余公积
股本	176,000,000.00	176,000,000.00				
资本公积	276,343.88	276,343.88				
其他综合收益	64.07	64.07				
专项储备						
盈余公积	17,071.93	17,071.93				
未分配利润	5,787.10	-75,726.87				
合计	195,092.98	115,622.01				
所有者权益合计	195,092.98	115,622.01				
负债合计	176,000,000.00	176,000,000.00				
资产总计	176,000,000.00	176,000,000.00				

一、上年年末余额
 二、会计期间
 三、其他
 四、本年期初余额
 五、本期增减变动
 六、其他
 七、本年年末余额
 八、其他
 九、本年年末余额
 十、其他
 十一、本年年末余额
 十二、其他
 十三、本年年末余额
 十四、其他
 十五、本年年末余额
 十六、其他
 十七、本年年末余额
 十八、其他
 十九、本年年末余额
 二十、其他
 二十一、本年年末余额
 二十二、其他
 二十三、本年年末余额
 二十四、其他
 二十五、本年年末余额
 二十六、其他
 二十七、本年年末余额
 二十八、其他
 二十九、本年年末余额
 三十、其他
 三十一、本年年末余额
 三十二、其他
 三十三、本年年末余额
 三十四、其他
 三十五、本年年末余额
 三十六、其他
 三十七、本年年末余额
 三十八、其他
 三十九、本年年末余额
 四十、其他
 四十一、本年年末余额
 四十二、其他
 四十三、本年年末余额
 四十四、其他
 四十五、本年年末余额
 四十六、其他
 四十七、本年年末余额
 四十八、其他
 四十九、本年年末余额
 五十、其他
 五十一、本年年末余额
 五十二、其他
 五十三、本年年末余额
 五十四、其他
 五十五、本年年末余额
 五十六、其他
 五十七、本年年末余额
 五十八、其他
 五十九、本年年末余额
 六十、其他
 六十一、本年年末余额
 六十二、其他
 六十三、本年年末余额
 六十四、其他
 六十五、本年年末余额
 六十六、其他
 六十七、本年年末余额
 六十八、其他
 六十九、本年年末余额
 七十、其他
 七十一、本年年末余额
 七十二、其他
 七十三、本年年末余额
 七十四、其他
 七十五、本年年末余额
 七十六、其他
 七十七、本年年末余额
 七十八、其他
 七十九、本年年末余额
 八十、其他
 八十一、本年年末余额
 八十二、其他
 八十三、本年年末余额
 八十四、其他
 八十五、本年年末余额
 八十六、其他
 八十七、本年年末余额
 八十八、其他
 八十九、本年年末余额
 九十、其他
 九十一、本年年末余额
 九十二、其他
 九十三、本年年末余额
 九十四、其他
 九十五、本年年末余额
 九十六、其他
 九十七、本年年末余额
 九十八、其他
 九十九、本年年末余额
 一百、其他
 一百零一、本年年末余额
 一百零二、其他
 一百零三、本年年末余额
 一百零四、其他
 一百零五、本年年末余额
 一百零六、其他
 一百零七、本年年末余额
 一百零八、其他
 一百零九、本年年末余额
 一百一十、其他
 一百一十一、本年年末余额
 一百一十二、其他
 一百一十三、本年年末余额
 一百一十四、其他
 一百一十五、本年年末余额
 一百一十六、其他
 一百一十七、本年年末余额
 一百一十八、其他
 一百一十九、本年年末余额
 一百二十、其他
 一百二十一、本年年末余额
 一百二十二、其他
 一百二十三、本年年末余额
 一百二十四、其他
 一百二十五、本年年末余额
 一百二十六、其他
 一百二十七、本年年末余额
 一百二十八、其他
 一百二十九、本年年末余额
 一百三十、其他
 一百三十一、本年年末余额
 一百三十二、其他
 一百三十三、本年年末余额
 一百三十四、其他
 一百三十五、本年年末余额
 一百三十六、其他
 一百三十七、本年年末余额
 一百三十八、其他
 一百三十九、本年年末余额
 一百四十、其他
 一百四十一、本年年末余额
 一百四十二、其他
 一百四十三、本年年末余额
 一百四十四、其他
 一百四十五、本年年末余额
 一百四十六、其他
 一百四十七、本年年末余额
 一百四十八、其他
 一百四十九、本年年末余额
 一百五十、其他
 一百五十一、本年年末余额
 一百五十二、其他
 一百五十三、本年年末余额
 一百五十四、其他
 一百五十五、本年年末余额
 一百五十六、其他
 一百五十七、本年年末余额
 一百五十八、其他
 一百五十九、本年年末余额
 一百六十、其他
 一百六十一、本年年末余额
 一百六十二、其他
 一百六十三、本年年末余额
 一百六十四、其他
 一百六十五、本年年末余额
 一百六十六、其他
 一百六十七、本年年末余额
 一百六十八、其他
 一百六十九、本年年末余额
 一百七十、其他
 一百七十一、本年年末余额
 一百七十二、其他
 一百七十三、本年年末余额
 一百七十四、其他
 一百七十五、本年年末余额
 一百七十六、其他
 一百七十七、本年年末余额
 一百七十八、其他
 一百七十九、本年年末余额
 一百八十、其他
 一百八十一、本年年末余额
 一百八十二、其他
 一百八十三、本年年末余额
 一百八十四、其他
 一百八十五、本年年末余额
 一百八十六、其他
 一百八十七、本年年末余额
 一百八十八、其他
 一百八十九、本年年末余额
 一百九十、其他
 一百九十一、本年年末余额
 一百九十二、其他
 一百九十三、本年年末余额
 一百九十四、其他
 一百九十五、本年年末余额
 一百九十六、其他
 一百九十七、本年年末余额
 一百九十八、其他
 一百九十九、本年年末余额
 二百、其他

公司负责人：_____
 主管会计工作负责人：_____
 会计机构负责人：_____
 日期：_____
 地点：_____
 盖章：_____
 盖章：_____
 盖章：_____



项目	金额
股本	176,000,000.00
一、上期期末余额	176,000,000.00
二、本期增减变动金额	
（一）发行新股	
（二）其他	
三、本期期末余额	176,000,000.00

项目	金额
资本公积	447,985,964.91
一、上期期末余额	447,985,964.91
二、本期增减变动金额	
（一）发行新股	
（二）其他	
三、本期期末余额	447,985,964.91

项目	金额
盈余公积	393,998,780.55
一、上期期末余额	393,998,780.55
二、本期增减变动金额	
（一）提取	
（二）其他	
三、本期期末余额	393,998,780.55

176,000,000.00

447,985,964.91

393,998,780.55

1,777,984,745.46

176,000,000.00

447,985,964.91

393,998,780.55

1,777,984,745.46

176,000,000.00

447,985,964.91

393,998,780.55

1,777,984,745.46

公司法定代表人：_____

财务负责人：_____

2002 4 3
91440400737568573N

47

A

2014 12

47

47

2023

2

1 1 12 31

3

12

4

5

1% 500

10% 500

10% 500

10% 2000

6

1

3

4

8

1

A

B

C

D

E

2

9

10

11

1

2

12

12

A

1

B

1

2

/

/

1

2

3

12

12

12

7

13

1

2

3

4

2023

5

14

1

2

3

15

1

3

20%

20%

50%

20%

4

14

5

22

16

2023

20

2023

23

24

1

2

3

BOJè

4

5

"

"

25

2023

27

29

1

2

1

2

2023

1

2

30

1

2

31

3

23

22

		22
4		
	14	—
		22
	22	
31		
1		
		13
2		
		22
3		
32		
	2022	136

" "

" "

2023

34

1

16

2022 11
16

16

2022 31

16

18

2023 1 1

16

2023 12 31

2023

2023 12 31

18,022.80

16,302.91

1,719.89

2023

-2,411.68

2022 12 31

2022

2023

2022 12 31

13,558,945.14

23,695.64

13,582,640.78

8,607,391.11

24,387.43

8,631,778.54

2023

	%
	15
	15
	15
	20
	20
	20
	20

2023

1

9,703.60	16,641.00
86,838,814.29	70,364,654.96
270,154.37	1,888,508.90

4	5		335,200.00		139,940.00	
5			31,334,170.89		75,509,194.24	
			2,943,967.67		14,486,898.26	
			28,390,203.22		61,022,295.98	
2						
			(%)		(%)	
		31,334,170.89	100.00	2,943,967.67	9.40	28,390,203.22
		31,334,170.89	100.00	2,943,967.67	9.40	28,390,203.22
		31,334,170.89	100.00	2,943,967.67	9.40	28,390,203.22
			(%)		(%)	
		75,509,194.24	100.00	14,486,898.26	19.19	61,022,295.98
		75,509,194.24	100.00	14,486,898.26	19.19	61,022,295.98
		75,509,194.24	100.00	14,486,898.26	19.19	61,022,295.98

2023

3

14,486,898.26

11,402,990.57

139,940.02

2,943,967.67

4

43.10%

13,504,170.16

800,797.29

5

11,202,134.68

8,870,699.28

11,202,134.68

8,870,699.28

2023

12,011,290.29	10.71	1,285,969.84	10,725,320.45
---------------	-------	--------------	---------------

		%	
--	--	---	--

350,000.00	100.00	350,000.00
350,000.00	100.00	

12

()

()

60

49%

3

2021 2 24

1.66% 0.34%

166,109.28

33,924.01

51%

49%

2023 12 25

2023 12 31

2024 040619

2020 6 22

415,204,081.63

84,795,918.37

2021 4 12

40.69%

203,450,000.00

8.31%

41,550,000.00

13

1.	20,065,736.76
2.	5,179,858.43
1	
2	5, 79,858.43
3	
3.	3,247,532.83
1	3,247,532.83

2.	1,123,029.70
1	370,741.72
2	
3	752,287.98
3.	467,257.35
1	467,257.35
2	
4.	3,200,659.38
1.	
2.	
1	
2	
3	
1	
2	
4.	
1.	18,797,402.98
2.	17,520,849.73

1	
---	--

	2,801,855.80
--	--------------

14

	350,245,600.44	392,440,719.44
--	----------------	----------------

1	133,469.28	2,016,333.84	13,008.85	341,889.82	2,504,701.79
2	477,864.22	4,833,416.03		35,398.23	5,346,678.48
3.	24,123,360.86	160,289.31	413,238.46	782,344.91	25,479,233.54
1	18,943,502.43	160,289.31	413,238.46	782,344.91	20,299,375.11
2	5,179,858.43				5,179,858.43
4.	311,751,435.04	169,863,363.20	14,530,575.45	28,916,931.05	525,062,304.74
1.	44,141,082.49	69,007,991.24	13,799,548.52	23,300,816.32	150,249,438.57
2.	8,600,225.07	16,287,652.53	503,010.38	3,144,568.67	28,535,456.65
	8,600,225.07	16,287,652.53	503,010.38	3,144,568.67	28,535,456.65
3.	2,723,619.33	105,155.26	400,841.31	738,575.02	3,968,190.92
1	1,971,331.35	105,155.26	400,841.31	738,575.02	3,215,902.94
2	752,287.98				752,287.98
4.	50,017,688.23	85,190,488.51	13,901,717.59	25,706,809.97	174,816,704.30
1.					
2.					
3.					
4.					
1.	261,733,746.81	84,672,874.69	628,857.86	3,210,121.08	350,245,600.44
2.	291,122,379.91	94,165,911.40	1,131,256.54	6,021,171.59	392,440,719.44

1	2020	3	23				
	2,400						
		2020	3	23	2025	3	22
	2020	7					

600

2.	236,161.39
1	236,161.39
2	
3.	1,755,297.40
1	
2	
3	1,755,297.40
4.	449,266.05
1.	
2.	
1	
2	
3.	
1	
2	
3	
4.	
1.	

2023

3.

-

4.

1,033,171.44

1,033,171.44

1.

	1,610,259.37		1,610,259.37	
	250,528.35		250,528.35	
	992,977.38		992,977.38	
	129,095.99	570,872.99	699,968.98	
	2,269,309.69	249,185.47	2,518,495.16	
	36,696,908.09	15,112,093.33	6,072,229.24	45,736,772.18

10

14.50%

3.85% = + + + 7.1% LPR

19

1

	/	/	/	/
	2,974,073.69	485,399.51	7,980,360.89	1,416,144.40
	9,709,692.34	1,456,453.85	24,339,054.24	3,650,858.14
			54,229,746.28	8,491,942.60
	120,152.03	18,022.80	76,440.31	23,695.64
	12,803,918.06	1,959,876.16	86,625,601.72	13,582,640.78
	64,956,009.40	9,743,401.40	57,382,607.40	8,607,391.11
	108,686.07	16,302.91	81,280.16	24,387.43
	65,064,695.47	9,759,704.31	57,463,887.56	8,631,778.54

2023

2

	11,022,237.59	14,323,585.59
	404,467,326.44	327,339,513.68
	415,489,564.03	341,663,099.27

3

2023	—	
2024		
2025	1,643,593.80	1,643,593.80
2026	432,628.25	432,628.25
2027	3,849,671.05	4,384,543.21
2028	5,099,101.91	
2029	77,594,319.25	26,939,379.60
2030	124,968,467.45	124,968,467.45
2031	59,681,208.83	59,681,208.83
2032	82,104,182.90	109,289,692.54
2033	49,094,153.00	—
	404,467,326.44	327,339,513.68

20

	481,356.07	481,356.07	1,360,649.54	1,360,649.54
	57,885.49	57,885.49	200,557.94	200,557.94
	539,241.56	539,241.56	1,561,207.48	1,561,207.48

21

	2,012,604.90	2,012,604.90	1
	166,081,414.75	130,435,469.92	14
	68,069,340.00	57,288,336.89	17
	236,163,359.65	189,736,411.71	

2023

	1,665,633.74	1,665,633.74
	44,832,315.29	40,453,546.24
	21,591,455.00	20,151,743.80
	68,089,404.03	62,270,923.78
1,665,232.68		1,665,633.74 401.06

22

		20,023,527.72	34,647,345.82		
		50,000,000.00	45,393,513.00		
		20,024,291.66	20,022,222.22		
		90,047,819.38	100,063,081.04		
2023	2	16	2		
		500	1,000		
2024	2	16	2023	2	16
	2023	6	19		

2023

27

	9,519,477.62	61,583,094.60	63,171,362.05	7,931,210.17
-		3,357,325.59	3,357,325.59	
		1,500,513.00	992,927.00	507,586.00
	9,519,477.62	66,440,933.19	67,521,614.64	8,438,796.17

1

2023

2023

2022	6	21	2022	12	21	10	2023	6
21	2023	12	21			49	2023	6
						2023	6	50.000008

2023

36

+ -

17,600.00

17,600.00

37

276,648,864.07

276,648,864.07

40

1

303,506,717.91	163,240,049.14	261,140,241.70	121,434,663.61
7,120,308.77	3,920,430.55	3,052,414.21	1,505,213.36
310,627,026.68	167,160,479.69	264,192,655.91	122,939,876.97

2

294,453,987.37	160,443,395.41	257,307,542.30	118,288,203.89
7,596,615.83	2,104,770.06	1,759,714.27	223,150.90
1,003,955.75	339,816.06	459,292.03	101,034.05
452,158.96	352,067.61	1,613,693.10	2,822,274.77
303,506,717.91	163,240,049.14	261,140,241.70	121,434,663.61
2,043,158.47	382,107.18	1,403,292.16	204,391.75
2,531,361.56	2,840,764.05		
701,096.89	558,046.26	1,050,109.46	799,153.03
139,999.76	139,513.06	534,295.07	501,668.58
1,704,692.09		64,717.52	
7,120,308.77	3,920,430.55	3,052,414.21	1,505,213.36

2023

41

2,597,976.23	2,733,387.89
786,602.98	787,914.97
668,900.72	660,111.20
668,276.70	631,237.42
178,620.59	153,803.61
31,560.00	28,675.62
5,592.60	
4,937,529.82	4,995,130.71

42

35,420,334.08	79,014,215.50
15,290,622.88	14,477,715.79
867,387.67	1,571,718.44
2,082,625.44	1,389,190.22
985,004.58	625,827.92
800,571.05	501,732.76
486,202.76	287,467.95
344,048.63	268,067.04
373,596.99	163,086.95
	11,310.00
499,893.03	392,446.49
57,150,287.11	98,702,779.06

43

19,549,431.84	16,880,148.71
9,822,063.21	11,077,435.76
3,878,043.05	314,939.31
3,156,521.09	3,382,901.11
2,396,514.56	4,543,825.74
2,001,863.41	2,195,563.46
1,863,838.49	1,367,379.83
1,836,312.27	1,198,801.50
1,624,486.18	
1,407,870.89	1,281,598.32

2023

	827,591.67	20,699.69
	455,143.39	410,128.12
	841,104.28	1,214,549.75
	49,660,784.33	43,887,971.30

44

	10,330,003.45	10,188,560.58
	7,925,694.74	4,800,165.59
	5,252,249.78	5,409,445.78
	788,438.19	864,381.61
	697,224.07	472,517.42
	342,834.38	194,110.24
	284,071.57	127,111.14
	201,068.64	187,176.87
	74,676.42	

2023

47

327,384.17

48

13,600.00

7,573,401.96

17,092,913.62

7,587,001.96

17,092,913.62

49

"_"

11,402,990.57

-7,778,435.42

1,217,034.02

-617,504.43

12,620,024.59

-8,395,939.85

50

"_"

-3,947,714.07

2023

529,000.09

938,189.61

529,000.09

54

1

2023

2

72,920,015.86

104,291,636.42

1,753,427.92

2023

	70,604,171.12	113,277,195.74
	14,501,896.24	-42,673,024.62

2

	85,106,067.36	70,604,171.12
	9,703.60	16,641.00
	84,826,209.39	70,364,253.90
	270,154.37	223,276.22
	85,106,067.36	70,604,171.12

3

	2,012,604.90	401.06
		1,665,232.68
	2,012,604.90	1,665,633.74

2023

1	263,757.80	682,196.04
2	184,211.01	364,600.99
3		303,661.54
4		
5		
5		
	447,968.81	1,350,458.57

1

2023

2,473,280.34	-	2,473,280.34
2,460,735.71	1,731.89	2,462,467.60
	1,684,314.07	1,684,314.07
1,593,401.59	3,921.59	1,597,24 04 Ⅱ

2023

1

	2024	2017
	2026	2017
20mg	2026	2022

1

		%
28,000,000.00		100.00
50,000,000.00		100.00
5,000,000.00		100.00
500,000.00		100.00
55,000,000.00		100.00
10,000,000.00		100.00
10,000,000.00		100.00
10,000,000.00		100.00

1

			/
1,493,939.52	77,272.68	1,416,666.84	
1,350,000.00	150,000.00	1,200,000.00	

2023

2

8,000

9,672.65

2023

25,327.70	1,001.97	322.00	26.00	26,677.67
-----------	----------	--------	-------	-----------

3

2023

34.15%

37.93%

3

1

52,108,058.99

/

44,254,830.21

/

12,415,509.90

108,778,399.10

2

/

44,254,830.21

-48,440.33

2023

	2,143,600.00		2,143,600.00
1.	2,143,600.00		2,143,600.00
	11,202,134.68		11,202,134.68
		69,856,009.40	69,856,009.40
	13,345,734.68	69,856,009.40	83,201,744.08
		3,105,273.49	3,105,273.49
		3,105,273.49	3,105,273.49

2023

4

62,282,607.44

7,573,401.96

69,856,009.40

7,573,401.96

2023

	203,450,000.00	2020	6	22	2024	6	30
	41,550,000.00	2020	6	22	2024	6	30
	25,000,000.00	2023	4	26	2026	4	26
/	33,054,079.92	2023	3	16	2026	3	16
	65,000,000.00	2020	3	23	2025	3	22
	20,000,000.00	2021	1	21	2023	1	21
	20,000,000.00	2022	9	22	2025	9	22

2023

	5,625,584.20	5,427,300.95
--	--------------	--------------

6

1

2,000

1,000

1,000

3,000

3 2024 4 18

4 2024 4 18

5

1 2020 5

8 2020 8

2020 8 2020

12 1

2000 3

2023

918,769.41

2023

1

7,903,585.39

7,903,585.39

2

1

2023

2023

5

80.89%

16,835,997.03

531,177.72

3

65,000,000.00

2023

249,627.08	73,645.03	175,982.05	113,127.08	42,161.06	70,966.02
468,692.63	326,742.51	141,950.12			

2023

--
--

1,235,563.63

1,235,563.63

3				
	52,019,786.66	54,840,992.00		
	52,019,786.66	54,840,992.00		
			33,619,454.42	31,834,391.07
			32,830,696.93	31,108,275.61
			788,757.49	726,115.46
	52,019,786.66	54,840,992.00	33,619,454.42	31,834,391.07
6				
			120,000,000.00	
			283,413.84	
			120,283,413.84	
1				
			746,799.39	
			5,718,185.85	
			7,587,001.96	
			327,384.17	
			-210,051.55	
			14,169,319.82	
			2,199,735.58	
			11,969,584.24	
			11,969,584.24	



姓名: 曹利男
 性别: 男
 出生日期: 1984年11月18日
 工作单位: 北京普华永道会计师事务所
 身份证号码: 110107198411185411



年检合格
 Annual Registration
 合格, 继续有效一年。
 Passed, valid for another year after.

年检合格
 Annual Registration
 合格, 继续有效一年。
 Passed, valid for another year after.



年度验证
 Annual Registration

证书编号: 110107198411185411
 Certificate No.



年 月 日
 Year Month Day

2012 年 月 日
 2012 Year Month Day



继续有效一年
 valid for another year after

110000681892

北京注册会计师协会
 Beijing Institute of CPAs

一九九 年 月 日
 1999 Year Month Day



工作单位变更
 Change of Working Unit

转出
 Stamp of the transferee



2012 年 6 月 6 日
 2012 Year Month Day

转入
 Stamp of the transferee



2012 年 6 月 6 日
 2012 Year Month Day

工作单位变更
 Change of Working Unit

转出
 Stamp of the transferee



2012 年 6 月 6 日
 2012 Year Month Day

转入
 Stamp of the transferee



2012 年 6 月 6 日
 2012 Year Month Day

工作单位变更
 Change of Working Unit

转出
 Stamp of the transferee




2012 年 6 月 6 日
 2012 Year Month Day

转入
 Stamp of the transferee



2012 年 6 月 6 日
 2012 Year Month Day



0014469

此件仅用于业务报告生成输出，复印无效



会计师事务所

执业证书



名称：北京中恒信会计师事务所(普通合伙)

主任会计师：

经营场所：北京市朝阳区建国门外大街2号英特大厦

组织形式：特殊普通合伙

执业证书编号：11010156

批准执业文号：京财会许可[2011]0130号

批准执业日期：2011年10月13日


1、《会计师事务所执业证书》是证明持有人经财政部门依法审批，准予执行注册会计师法定业务的

2、《会计师事务所执业证书》记载事项发生变动的，应当向财政部门申请换发。

3、《会计师事务所执业证书》详细规定见《中

国注册会计师法

财政部门交回《会计师事务所执业证书》



发证机关：

北京市财政局

二〇一〇年十一月十一日

